

Gemeinde Didderse


PLANZEICHENERKLÄRUNG (BauNVO 90, PlanzV 90)

Mais der baulichen Nutzung



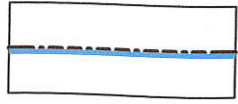
Zahl der Vollgeschosse als Höchstmaß

Bauweise, Baulinien, Baugrenzen




abweichende Bauweise, s. textliche Festsetzung Ziff. 1

Baugrenze

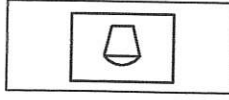


Einrichtungen und Anlagen zur Versorgung mit Gütern und Dienstleistungen des öffentlichen und privaten Bereichs, Flächen für den Gemeinbedarf, Flächen für Sport- und Spielanlagen




Fläche für den Gemeinbedarf - Mehrzwecknutzung (Sporthalle, Kindergarten, Kindertrippe, Verwaltung, Feuerweh, Dorfgemeinschaftshaus, etc.)


Spielplatz



Verkehrsflächen



Straßenverkehrsflächen



Straßenbegrenzungslinie

Sonstige Planzeichen



Grenze des räumlichen Geltungsbereichs der 2. Änderung des Bebauungsplans



Grenze des räumlichen Geltungsbereichs des rechtskräftigen Bebauungsplans

TEXTLICHE FESTSETZUNGEN

1. Abweichend von der offenen Bauweise sind auch Gebäude über 50 m Länge zulässig.

